

NOMBRE DEL INDICADOR:
Participación en eventos (C1.2 PEV)

1. ¿QUÉ MIDE EL INDICADOR? Porcentaje de incremento de eventos en los que el ITAIPBC tiene presencia (versus período anterior -vpa-).

2. INTERPRETACIÓN O LECTURA:
Aumenta la participación del ITAIPBC en eventos.

3. DEFINICIÓN DEL RESULTADO Y VARIABLES DE LA FÓRMULA:

CLAVE VARIABLE	DESCRIPCIÓN	UNIDAD DE MEDIDA
PEV	PARTICIPACIÓN EN EVENTOS	PORCENTAJE
EPTPA	EVENTOS CON PERFIL HACIA LA TRANSPARENCIA DEL PERÍODO ANTERIOR AL EVALUADO A LOS QUE ASISTIÓ	32
EPTPE	EVENTOS CON PERFIL HACIA LA TRANSPARENCIA DEL PERÍODO EVALUADO A LOS QUE ASISTIÓ	35

4. FUENTE DE DATOS DE LAS VARIABLES:

FUENTE DE DATOS:	LA INFORMACIÓN SE OBTIENE Y SE GENERA MANUEALMENTE	CAPACITACIÓN Y DIFUSIÓN
CLAVE VARIABLE		
EPTPA	OFICIO DE COMISIÓN	ENC DE CAPACITACION
EPTPE	OFICIO DE COMISIÓN	ENC DE CAPACITACION

5. MÉTODO DE CÁLCULO DEL RESULTADO: PEV=EPTPE/EPTPA

6. META DEL INDICADOR 2021: 1.09375
La meta anual es 8

7. SEMAFORIZACIÓN DEL RESULTADO:

PEV MENOR A 3	AMARILLO	PEV MENOR A 6	PEV MAYOR A 6

L.P. GILBERTO GONZÁLEZ URQUIDIZ
COORDINACIÓN DE ADMINISTRACIÓN Y PROCEDIMIENTOS

SEGUNDO TRIMESTRE

EJERCICIO FISCAL 2022

8. PERIODICIDAD O FRECUENCIA DE MEDICIÓN: (MARCAR UNA CASILLA)

MENSUAL	TRIMESTRAL	SEMESTRAL	ANUAL	BIANUAL	TRIANUAL
	X				

9. MES DEL AÑO EN QUE SE REPORTA EL INDICADOR: MARCAS LA(S) CASILLA(S):

E	F	M	A	M	J	J	A	S	O	N	D
					X						

GLOSARIO DE TÉRMINOS:

NOTAS TÉCNICAS Y OBSERVACIONES:

RESPONSABLE DEL INDICADOR

NOMBRE FUNCIONARI@	ÁREA DEL ITAIPBC
Anahi Neyeli Prescención Zamudio	ENCARGADA DE CAPACITACION


LIC. JESUS ALBERTO SANDOVAL-FRANCO
RESPONSABLE DEL PROGRAMA

NOMBRE DEL INDICADOR:
Servidores públicos acreditados en tópicos de Transparencia (C1.3/A.1.2.2 SPATT)

1. ¿QUÉ MIDE EL INDICADOR? Porcentaje de incremento de servidores públicos que acreditan cursos sobre Transparencia

2. INTERPRETACIÓN O LECTURA:
SI EL RESULTADO DEL INDICADOR AUMENTA:
Se incrementa el número de servidores públicos que acreditan cursos sobre Transparencia.

3. DEFINICIÓN DEL RESULTADO Y VARIABLES DE LA FÓRMULA:		UNIDAD DE MEDIDA
CLAVE VARIABLE	DESCRIPCIÓN	
SPATT	PORCENTAJE DE INCREMENTO DE SERVIDORES PÚBLICOS QUE ACREDITAN CURSOS	PORCENTAJE
EPTPA	SERVIDORES PÚBLICOS QUE ACREDITARON CURSOS DE TRANSPARENCIA EN EL PERIODO ANTERIOR AL EVALUADO	665
EPTPE	SERVIDORES PÚBLICOS QUE ACREDITARON CURSOS DE TRANSPARENCIA EN EL PERIODO EVALUADO	1994

4. FUENTE DE DATOS DE LAS VARIABLES:

CLAVE VARIABLE	FUENTE DE DATOS:	LA INFORMACIÓN SE OBTIENE Y SE GENERA MANUALMENTE	CAPACITACIÓN Y DIFUSIÓN
SPACPA	Listas de acreditados en cursos		ENC. CAPACITACION
SPACPE	Listas de acreditados en cursos		ENC. CAPACITACION

5. MÉTODO DE CÁLCULO DEL RESULTADO: $SPATT = \frac{SPACPE}{SPACPA} \cdot 100$

6. META DEL INDICADOR 2021: Para este periodo tenemos que aplicando la fórmula resulta lo siguiente
 $SPATT = \frac{150}{31} \cdot 100$ con lo cual obtenemos en **484%**

7. SEMAFORIZACIÓN DEL RESULTADO:

SEMAFORIZADO	INDICADOR
AMARILLO	SPATT < 80%
VERDE	SPATT > 80%

SPATT MENOR A 25%
 SPATT MENOR A 80%
 SPATT MAYOR A 25%
 SPATT MAYOR A 80%

L.A.P. GILBERTO GONZÁLEZ JURQUÍDEZ
 COORDINACIÓN DE ADMINISTRACIÓN Y PROCEDIMIENTOS
 PROCEDIMIENTOS

SEGUNDO TRIMESTRE

EJERCICIO FISCAL 2022

8. PERIODICIDAD O FRECUENCIA DE MEDICIÓN: (MARCAR UNA CASILLA)

MENSUAL	TRIMESTRAL	SEMESTRAL	ANUAL	BIANUAL	TRIANUAL
	X				

9. MES DEL AÑO EN QUE SE REPORTA EL INDICADOR: MARCAS LA(S) CASILLA(S):

E	F	M	A	M	J	J	A	S	O	N	D
						X					

GLOSARIO DE TÉRMINOS:

Se considera conveniente el acreditamiento de cursos dado que eso impulsa a los asistentes a mejorar su participación en los cursos. Aunque el nivel inicial para acreditar sea la sola asistencia, es posible que esto impulse al ITAIPBC a mejorar paulativamente los requisitos para la acreditación.

NOTAS TÉCNICAS Y OBSERVACIONES:

RESPONSABLE DEL INDICADOR	
NOMBRE FUNCIONARI@	ÁREA DEL ITAIPBC
Anahí Nayeli Prescención Zamudio	ENCARGADA DE CAPACITACION


 LIC. JESÚS ALBERTO SANDOVAL FRANCO
 RESPONSABLE DEL PROGRAMA

NOMBRE DEL INDICADOR:
Recurrencia en redes sociales (Py), 1.1 RRS)

1. ¿QUÉ MIDE EL INDICADOR?
Porcentaje de incremento de visitas y consultas en el portal y las otras redes sociales.

2. INTERPRETACIÓN O LECTURA:
SI EL RESULTADO DEL INDICADOR AUMENTA:
Se incrementa el uso que la sociedad hace de las redes sociales y el portal del ITAIPBC.

3. DEFINICIÓN DEL RESULTADO Y VARIABLES DE LA FÓRMULA:

CLAVE VARIABLE	DESCRIPCIÓN	UNIDAD DE MEDIDA
RRS	PORCENTAJE DE INCREMENTO DEL USO DE LAS REDES SOCIALES DEL ITAIPBC	10.00%
URSPA	NÚMERO DE VISITAS A LAS REDES SOCIALES DEL ITAIPBC QUE LA SOCIEDAD REALIZÓ EN EL PERÍODO ANTERIOR AL EVALUADO	1.355
URSPE	NÚMERO DE VISITAS A LAS REDES SOCIALES DEL ITAIPBC QUE LA SOCIEDAD REALIZÓ EN EL PERÍODO EVALUADO	1.469

4. FUENTE DE DATOS DE LAS VARIABLES:

CLAVE VARIABLE	FUENTE DE DATOS:	LA INFORMACIÓN SE OBTIENE Y SE GENERA MANUEALMENTE	CAPACITACIÓN Y DIFUSIÓN
URSPA	Visitas Facebook	Contador de visitas de las redes sociales y el portal del ITAIPBC	AREA DE COMUNICACIÓN
URSPE		Contador de visitas de las redes sociales y el portal del ITAIPBC	AREA DE COMUNICACIÓN

5. MÉTODO DE CÁLCULO DEL RESULTADO:
RRS= [(URSPE/URSPA)-1]*100 98.92

6. META DEL INDICADOR 2021:
La meta es del 30 obteniéndose lo siguiente: RRS= [(9,112/8,727)-1]*100, resultando un **104.41%**

7. SEMAFORIZACIÓN DEL RESULTADO:

RRS MENOR A 25%	AMARILLO
RRS MENOR A 60%	RRS MAYOR A 60%
RRS MAYOR A 25%	RRS MAYOR A 25%

L.A.P. SILBERTO GONZALEZ PROYDIZ
COORDINACIÓN DE ADMINISTRACIÓN Y PROCEDIMIENTOS

SEGUNDO TRIMESTRE

EJERCICIO FISCAL 2022

8. PERIODICIDAD O FRECUENCIA DE MEDICIÓN: (MARCAR UNA CASILLA)

MENSUAL	TRIMESTRAL	SEMESTRAL	ANUAL	BIANUAL	TRIANUAL
	X				

9. MES DEL AÑO EN QUE SE REPORTA EL INDICADOR: (MARCAS LA(S) CASILLA(S)):

E	F	M	A	M	J	J	A	S	O	N	D
					X						

GLOSARIO DE TÉRMINOS:

NOTAS TÉCNICAS Y OBSERVACIONES:

RESPONSABLE DEL INDICADOR	
NOMBRE FUNCIONARI@	AREA DEL ITAIPBC
Anahi Nayeli Prescención Zamudio	SECRETARIO TÉCNICO


LIC. JESUS ALBERTO SANDOVAL FRANCO
RESPONSABLE DEL PROGRAMA

NOMBRE DEL INDICADOR:
Grado de Integración Universitaria en la Transparencia (Py1.1.2 GIUT)

1. ¿QUÉ MIDE EL INDICADOR?
Porcentaje de incremento de universidades que han adaptado en sus programas, la academia de la Transparencia.

2. INTERPRETACIÓN O LECTURA:
SI EL RESULTADO DEL INDICADOR AUMENTA:
Se incrementan las universidades con programas de Transparencia en su actividad curricular.

3. DEFINICIÓN DEL RESULTADO Y VARIABLES DE LA FÓRMULA:

CLAVE VARIABLE	DESCRIPCIÓN	UNIDAD DE MEDIDA
GIUT	PORCENTAJE DE INCREMENTO DEL GRADO DE INTEGRACIÓN UNIVERSITARIA EN LA TRANSPARENCIA	20%
UTPA	NO SE CUENTA CON EL DATO DE CUANTAS UNIVERSIDADES IMPARTEN MATERIAS EN RELACIÓN A LA TRANSPARENCIA DENTRO DE SUS CURRÍCULOS	ND
UTPE	NO SE CUENTA CON EL DATO DE CUANTAS UNIVERSIDADES IMPARTEN MATERIAS EN RELACIÓN A LA TRANSPARENCIA DENTRO DE	ND

4. FUENTE DE DATOS DE LAS VARIABLES:

CLAVE VARIABLE	FUENTE DE DATOS:	CUÁL ES EL ÁREA ENCARGADA DE GENERAR O CONCENTRAR LA INFORMACIÓN EN LA VARIABLE
UTPA	NOMBRE DEL SISTEMA INFORMÁTICO QUE GENERA EL REGISTRO, REPORTE O DOCUMENTO DE INFORMACIÓN DE LA VARIABLE	CUAL ES EL ÁREA ENCARGADA DE GENERAR O CONCENTRAR LA INFORMACIÓN EN LA VARIABLE
UTPE	Portal de cada Universidad	ALIMENTAR LA VARIABLE INFORMACIÓN DE LA VARIABLE

5. MÉTODO DE CÁLCULO DEL RESULTADO:
 $GIUT = \frac{UTPE}{UTPA} \cdot 100$

6. META DEL INDICADOR 2021:
Establecer el porcentaje con base en lo que representa agregar una universidad a las que actualmente tienen academia de Transparencia.

7. SEMAFORIZACIÓN DEL RESULTADO:

SEMAFORIZADO	INDICADOR
AMARILLO	GIUT MENOR A 25%
VERDE	GIUT MAYOR A 100%
ROJO	GIUT MAYOR A 25%

L.P. ALBERTO GONZÁLEZ VARGAS
COORDINACIÓN DE ADMINISTRACIÓN Y PROCEDIMIENTOS

SEGUNDO TRIMESTRE

EJERCICIO FISCAL 2022


LIC. JESÚS ALBERTO SANDOVAL FRANCO
RESPONSABLE DEL PROGRAMA

8. PERIODICIDAD O FRECUENCIA DE MEDICIÓN: (MARCAR UNA CASILLA)

MENSUAL	TRIMESTRAL	SEMESTRAL	ANUAL	BIANUAL	TRIANUAL
	X				

9. MES DEL AÑO EN QUE SE REPORTA EL INDICADOR: MARCAS LA(S) CASILLA(S):

E	F	M	A	M	J	J	A	S	O	N	D
				X							

GLOSARIO DE TÉRMINOS:

NOTAS TÉCNICAS Y OBSERVACIONES:
El indicador se enfocará en las universidades UABC, CETYS, UVM, CEUX y UDCI, ya que son las que concentran la mayor matrícula en el Estado.

RESPONSABLE DEL INDICADOR

NOMBRE FUNCIONARIO@	ÁREA DEL ITAIPBC
Anahi Nayeli Prescención Zamudio	ENCARGADA DE CAPACITACION

NOMBRE DEL INDICADOR: Capacitación a Personal Clave de los Sujetos Obligados (A2.1.1 CPCSO)

1. ¿QUÉ MIDE EL INDICADOR? Porcentaje del personal clave de los sujetos obligados que cuenta con conocimiento acerca de Transparencia y el ITAIPBC

2. INTERPRETACIÓN O LECTURA:
 SI EL RESULTADO DEL INDICADOR AUMENTA: Se incrementa el número de servidores públicos que acreditan cursos sobre Transparencia.

3. DEFINICIÓN DEL RESULTADO Y VARIABLES DE LA FÓRMULA:

CLAVE VARIABLE	DESCRIPCIÓN	UNIDAD DE MEDIDA
CPCSO	PORCENTAJE DEL PERSONAL CLAVE DE LOS SUJETOS OBLIGADOS QUE CUENTAN CON CURSO ACREDITADO SOBRE TRANSPARENCIA Y EL ITAIPBC	PORCENTAJE
PCT	PERSONAL CLAVE TOTAL DE LOS SUJETOS	163
PCCA	PERSONAL CLAVE DE LOS SUJETOS OBLIGADOS QUE CUENTAN CON CURSOS DE TRANSPARENCIA ACREDITADOS, MEDIDO EN EL PERÍODO EVALUADO	665

4. FUENTE DE DATOS DE LAS VARIABLES:

CLAVE VARIABLE	FUENTE DE DATOS:	CAPACITACIÓN Y DIFUSIÓN
PCT	CAP. REUNIONES, EVEN OTS REALIZADOS 2022	LA INFORMACIÓN SE OBTIENE Y SE GENERA MANUEALMENTE
PCCA	*Plantillas de Personal *Definición del personal clave	PLENO
	Lista de acreditados en cursos de Transparencia	PLENO

5. MÉTODO DE CÁLCULO DEL RESULTADO: $CPCSO = (PCCA / PCT) * 100$ 407,98

6. META DEL INDICADOR 2021: POR MOTIVO DE LA PANDEMIA SE REALIZARON LAS CAPACITACIONES DE MANERA VIRTUAL CUMPLIENDOSE CON EL 100% DEL PERSONAL CAPACITADO

7. SEMAFORIZACIÓN DEL RESULTADO:

SEMAFORO	CONDICIÓN
AMARILLO	CPCSO MENOR A 60%
	CPCSO MAYOR A 60%
	CPCSO MENOR A 25%
	CPCSO MAYOR A 25%

L.A.P. GILBERTO GONZÁLEZ UJEDÉZ
 COORDINACIÓN DE ADMINISTRACIÓN Y PROCEDIMIENTOS

SEGUNDO TRIMESTRE

EJERCICIO FISCAL 2022


 LIC. JESÚS ALBERTO SANDOVAL FRANCO
 RESPONSABLE DEL PROGRAMA

8. PERIODICIDAD O FRECUENCIA DE MEDICIÓN: (MARCAR UNA CASILLA)

MENSUAL	TRIMESTRAL	SEMESTRAL	ANUAL	BIANUAL	TRIANUAL
	X				

9. MES DEL AÑO EN QUE SE REPORTA EL INDICADOR: MARCAS LA(S) CASILLA(S):

E	F	M	A	M	J	J	A	S	O	N	D
					X						

GLOSARIO DE TÉRMINOS:

NOTAS TÉCNICAS Y OBSERVACIONES:
 LAS CAPACITACIONES FUERON IMPARTIDAS POR PERSONAL DEL INAI Y DEL MISMO ITAIPBC

RESPONSABLE DEL INDICADOR

NOMBRE FUNCIONARI@	AREA DEL ITAIPBC
Anahi Nayeli Prescención Zamudio	ENCARGADA DE CAPACITACION

NOMBRE DEL INDICADOR:
Grado de vinculación universitaria (A2.2.1. GUV)

1. ¿QUÉ MIDE EL INDICADOR?
Porcentaje de universidades con convenios de colaboración firmados

2. INTERPRETACIÓN O LECTURA:
SI EL RESULTADO DEL INDICADOR AUMENTA:
Se incrementan las universidades con las que se tiene convenio de colaboración firmado.

3. DEFINICIÓN DEL RESULTADO Y VARIABLES DE LA FÓRMULA:

CLAVE VARIABLE	DESCRIPCIÓN	UNIDAD DE MEDIDA
GUV	PORCENTAJE DE UNIVERSIDADES CON CONVENIO DE COLABORACIÓN FIRMADOS	PORCENTAJE
UOBC	UNIVERSIDADES QUE OPERAN EN BAJA CALIFORNIA EN EL PERIODO EVALUADO	90
UCCF	UNIVERSIDADES CON LAS QUE SE TIENE CONVENIO DE COLABORACIÓN FIRMADO, EN EL PERIODO EVALUADO	2

4. FUENTE DE DATOS DE LAS VARIABLES:

CLAVE VARIABLE	FUENTE DE DATOS:	LA INFORMACIÓN SE OBTIENE Y SE GENERA MANUEALMENTE	CAPACITACIÓN Y DIFUSIÓN
UOBC		Portal de la SEP	Coordinación Jurídica
UCCF		Portal del ITAIPBC	Coordinación Jurídica

5. MÉTODO DE CÁLCULO DEL RESULTADO:
GUV=(UCCF/UOBC)*100

6. META DEL INDICADOR 2021:
2.22

7. SEMAFORIZACIÓN DEL RESULTADO:
COMO RESULTADO DE LA PANDEMIA ESTE INDICADOR SE HA POSPUESTO

SEMAFORO	DESCRIPCIÓN
AMARILLO	GVU MENOR A 60%
VERDE	GVU MAYOR A 60%
ROJO	GVU MENOR A 25%
ROJO	GVU MAYOR A 25%

L.A.P. GIBERNO CONZALEZ ALBUQUEQUE
COORDINACIÓN DE ADMINISTRACIÓN Y PROCEDIMIENTOS

8. PERIODICIDAD O FRECUENCIA DE MEDICIÓN: (MARCAR UNA CASILLA)

MENSUAL	TRIMESTRAL	SEMESTRAL	ANUAL	BIANUAL	TRIANUAL
	X				

9. MES DEL AÑO EN QUE SE REPORTA EL INDICADOR: MARCAS LA(S) CASILLA(S):

E	F	M	A	M	J	J	A	S	O	N	D
					X						

GLOSARIO DE TÉRMINOS:

NOTAS TÉCNICAS Y OBSERVACIONES:
El Indicador se enfocará en las universidades UABC, CETYS, UVM, UDCI y CEUX ya que son las que concentran la mayor matrícula en el Estado.

RESPONSABLE DEL INDICADOR

NOMBRE FUNCIONARI@	ÁREA DEL ITAIPBC
Anahi Navelli Prescension Zamudio	ENCARGADA DE CAPACITACION


LIC. JESUS ALBERTO SANDOVAL FRANCO
RESPONSABLE DEL PROGRAMA

NOMBRE DEL INDICADOR:
Participación en sesiones del Sistema Nacional de Transparencia (A1.1.1 PSSNT)

1. ¿QUÉ MIDE EL INDICADOR?
Porcentaje de incremento de sesiones del SNT en las que se involucra el ITAIPBC

2. INTERPRETACIÓN O LECTURA:
SI EL RESULTADO DEL INDICADOR AUMENTA:
Se ha logrado incrementar la presencia del ITAIPBC en la sesiones del SNT

3. DEFINICIÓN DEL RESULTADO Y VARIABLES DE LA FÓRMULA:

CLAVE VARIABLE	DESCRIPCIÓN	UNIDAD DE MEDIDA
PSSNT	PORCENTAJE DE INCREMENTO DE SESIONES DEL SNT EN QUE SE INVOLUCRA EL ITAIPBC	88.8
AIPA	SESIONES DEL SNT EN DONDE SE INVOLUCRO EL ITAIPBC EN EL PERIODO ANTERIOR AL EVALUADO	18
AIPE	SESIONES DEL SNT EN DONDE SE INVOLUCRO EL ITAIPBC EN EL PERIODO EVALUADO	16

4. FUENTE DE DATOS DE LAS VARIABLES:

CLAVE VARIABLE	FUENTE DE DATOS:	CUAL ES EL ÁREA ENCARGADA DE GENERAR O CONCENTRAR LA INFORMACIÓN PARA ALIMENTAR LA VARIABLE
AIPA	NOMBRE DEL SISTEMA REGISTRO, REPORTE O DOCUMENTO DONDE SE OBTIENE LA INFORMACIÓN DE LA VARIABLE	Acta de Sesiones
AIPE	NOMBRE DEL SISTEMA INFORMÁTICO QUE GENERA EL REGISTRO, REPORTE O DOCUMENTO DE DONDE SE OBTIENE LA INFORMACIÓN DE LA VARIABLE	Software
		Secretaría Ejecutiva

5. MÉTODO DE CÁLCULO DEL RESULTADO:
PSSNT=[(AIPE/AIPA)-1]*100

6. META DEL INDICADOR 2021
La meta anual es de 10, obteniéndose PSSNT=[(5/5)-1]*100 un resultado del 100%

7. SEMAFORIZACIÓN DEL RESULTADO:

SEMAFORO	DESCRIPCIÓN
VERDE	PSSNT MENOR A 60%
AMARILLO	PSSNT MAYOR A 25%
ROJO	PSSNT MAYOR A 60%

L.A. GILBERTO GONZÁLEZ SUCUTIEZ
COORDINACIÓN DE ADMINISTRACIÓN Y PROCEDIMIENTOS

SEGUNDO TRIMESTRE

EJERCICIO FISCAL 2022

8. PERIODICIDAD O FRECUENCIA DE MEDICIÓN: (MARCAR UNA CASILLA)

MENSUAL	TRIMESTRAL	SEMESTRAL	ANUAL	BIANUAL	TRIANUAL
	X				

9. MES DEL AÑO EN QUE SE REPORTA EL INDICADOR: MARCAS LA(S) CASILLA(S):


E	F	M	A	M	J	J	A	S	O	N	D
			X	X	X						

GLOSARIO DE TÉRMINOS:

NOTAS TÉCNICAS Y OBSERVACIONES:

RESPONSABLE DEL INDICADOR

NOMBRE FUNCIONARI@	ÁREA DEL ITAIPBC
César López Padilla	SECRETARÍO EJECUTIVO


LIC. JESÚS ALBERTO SANDOVAL FRANCO
RESPONSABLE DEL PROGRAMA

NOMBRE DEL INDICADOR:
Comités de Transparencia constituidos (Py1.2.1 CT)

1. ¿QUÉ MIDE EL INDICADOR?
Porcentaje de incremento de Comités de Transparencia constituidos con apego a la ley.

2. INTERPRETACIÓN O LECTURA:
SI EL RESULTADO DEL INDICADOR AUMENTA: Se incrementa el porcentaje de comités de transparencia constituidos.

3. DEFINICIÓN DEL RESULTADO Y VARIABLES DE LA FÓRMULA:

CLAVE VARIABLE	DESCRIPCIÓN	UNIDAD DE MEDIDA
CT	PORCENTAJE DE LOS COMITÉS DE TRANSPARENCIA CONSTITUIDOS CONFORME A LA LEY	PORCENTAJE
DCTCP	DICTÁMENES DE COMITÉS DE TRANSPARENCIA CONSTITUIDOS CONFORME A LEY, AL PERIODO	156
DCTEP	DICTÁMENES DE COMITÉS DE TRANSPARENCIA EVALUADOS CONFORME A LEY, EN EL PERIODO	164

4. FUENTE DE DATOS DE LAS VARIABLES:

FUENTE DE DATOS:		CUÁL ES EL ÁREA ENCARGADA DE GENERAR O CONCENTRAR LA INFORMACIÓN EN LA DEPENDENCIA PARA ALIMENTAR LA VARIABLE
CLAVE VARIABLE	NOMBRE DEL REGISTRO, REPORTE O DOCUMENTO DONDE SE OBTIENE LA INFORMACIÓN DE LA VARIABLE	CUÁL ES EL ÁREA ENCARGADA DE GENERAR O CONCENTRAR LA INFORMACIÓN EN LA DEPENDENCIA PARA ALIMENTAR LA VARIABLE
DCTCP	Expedientes de actas y dictámenes de cada sujeto obligado	Coordinación de Verificación y Seguimiento
DCTEP	Expedientes de actas y dictámenes de cada sujeto obligado	Coordinación de Verificación y Seguimiento

5. MÉTODO DE CÁLCULO DEL RESULTADO:
 $CT = [(DCTCP / DCTEP) - 1] * 100$

6. META DEL INDICADOR 2021: 97%

7. SEMAFORIZACIÓN DEL RESULTADO:

SEMAFORO	CRITERIO
AMARILLO	CT MENOR A 95%
VERDE	CT MAYOR A 95%

SEGUNDO TRIMESTRE

EJERCICIO FISCAL 2022

L.A.P. GERBERO GONZALEZ TRUJANO
COORDINACIÓN DE ADMINISTRACIÓN Y PROCEDIMIENTOS


LIC. JESUS ALBERTO SANDOVAL FRANCO
RESPONSABLE DEL PROGRAMA

8. PERIODICIDAD O FRECUENCIA DE MEDICIÓN: (MARCAR UNA CASILLA)

MENSUAL	TRIMESTRAL	SEMESTRAL	ANUAL	BIANUAL	TRIANUAL
		X			

9. MES DEL AÑO EN QUE SE REPORTA EL INDICADOR: MARCAS LA(S) CASILLA(S):

E	F	M	A	M	J	J	A	S	O	N	D
				X							

GLOSARIO DE TÉRMINOS:

NOTAS TÉCNICAS Y OBSERVACIONES:

RESPONSABLE DEL INDICADOR	
NOMBRE FUNCIONARIO@	CHRISTIAN JESUS AGUAYO BECERRA
AREA DEL ITAIPBC	COORDINADOR DE VERIFICACIÓN Y SEGUIMIENTO

NOMBRE DEL INDICADOR: Unidades de Transparencia constituidas (A1.3.1/A1.3.2 UT)

1. ¿QUÉ MIDE EL INDICADOR?
Porcentaje de incremento de Unidades de Transparencia constituidos con apego a la ley.

2. INTERPRETACIÓN O LECTURA:
SI EL RESULTADO DEL INDICADOR AUMENTA: Se incrementa el porcentaje de unidades de transparencia constituidos.

3. DEFINICIÓN DEL RESULTADO Y VARIABLES DE LA FÓRMULA:

CLAVE VARIABLE	DESCRIPCIÓN	UNIDAD DE MEDIDA
UT	PORCENTAJE DE LAS UNIDADES DE TRANSPARENCIA CONSTITUIDOS CONFORME A LA LEY	PORCENTAJE
DUTCP	DICTÁMENES DE UNIDADES DE TRANSPARENCIA CONSTITUIDOS CONFORME A LEY, EN EL PERIODO	161
DUTEP	DICTÁMENES DE UNIDADES DE TRANSPARENCIA EVALUADOS CONFORME A LEY, EN EL PERIODO	164

4. FUENTE DE DATOS DE LAS VARIABLES:

FUENTE DE DATOS:		CUALES EL AREA ENCARGADA DE GENERAR O CONCENTRAR LA INFORMACION EN LA VARIABLE
CLAVE VARIABLE	NOMBRE DEL REGISTRO, REPORTE O DOCUMENTO DONDE SE OBTIENE LA INFORMACION DE LA VARIABLE	CUAL ES EL AREA ENCARGADA DE GENERAR O CONCENTRAR LA INFORMACION EN LA DEPENDENCIA PARA ALIMENTAR LA VARIABLE
DUTCP	Expedientes de actas y dictámenes de cada sujeto obligado	Coordinación de Verificación y Seguimiento
DUTEP	Expedientes de actas y dictámenes de cada sujeto obligado	Coordinación de Verificación y Seguimiento

5. MÉTODO DE CÁLCULO DEL RESULTADO: $UT = [(DUTPE/DUTPA) - 1] * 100$

6. META DEL INDICADOR 2021: 98%

7. SEMAFORIZACIÓN DEL RESULTADO:

UT MENOR A 50%	AMARILLO	UT MAYOR A 95%
		UT MAYOR A 95%

L.A. JESUS ALBERTO SANDOVAL FRANCO
COORDINACIÓN DE ADMINISTRACIÓN Y PROCEDIMIENTOS
PROCEDIMIENTOS

SEGUNDO TRIMESTRE

EJERCICIO FISCAL 2022

8. PERIODICIDAD O FRECUENCIA DE MEDICIÓN: (MARCAR UNA CASILLA)

MENSUAL	TRIMESTRAL	SEMESTRAL	ANUAL	BIANUAL	TRIANUAL
		X			

9. MES DEL AÑO EN QUE SE REPORTA EL INDICADOR: MARCAS LA(S) CASILLA(S):

E	F	M	A	M	J	J	A	S	O	N	D
					X						X

GLOSARIO DE TÉRMINOS:

NOTAS TÉCNICAS Y OBSERVACIONES:

RESPONSABLE DEL INDICADOR	
NOMBRE FUNCIONARI@	AREA DEL ITA/PBC
CHRISTIAN JESUS AGUAYO BECERRA	COORDINADOR DE VERIFICACIÓN Y SEGUIMIENTO


LIC. JESUS ALBERTO SANDOVAL FRANCO
RESPONSABLE DEL PROGRAMA

NOMBRE DEL INDICADOR:
Reglamentos de Transparencia elaborados (A1.3.1/A1.3.2, RT)

1. ¿QUÉ MIDE EL INDICADOR?
Porcentaje de incremento de Reglamentos de Transparencia elaborados con apego a la ley.

2. INTERPRETACIÓN O LECTURA:
SI EL RESULTADO DEL INDICADOR AUMENTA:
Se incrementa el porcentaje de reglamentos de transparencia elaborados.

3. DEFINICIÓN DEL RESULTADO Y VARIABLES DE LA FÓRMULA:

CLAVE VARIABLE	DESCRIPCIÓN	UNIDAD DE MEDIDA
RT	PORCENTAJE DE LOS REGLAMENTOS DE TRANSPARENCIA ELABORADOS CONFORME A LA LEY.	PORCENTAJE
DRTEPE	DICTÁMENES DE REGLAMENTOS DE TRANSPARENCIA ELABORADOS CONFORME A LEY, EN EL PERÍODO EVALUADO.	147
DRTEP	DICTÁMENES DE REGLAMENTOS DE TRANSPARENCIA EVALUADOS EN EL PERÍODO	164

4. FUENTE DE DATOS DE LAS VARIABLES:

CLAVE VARIABLE	FUENTE DE DATOS:	CUÁLES EL ÁREA ENCARGADA DE GENERAR O CONCENTRAR LA INFORMACIÓN EN LA DEPENDENCIA PARA ALIMENTAR LA VARIABLE
DRTEPE	Expedientes de actas y dictámenes de cada sujeto obligado	Coordinación de Verificación y Seguimiento
DRTEP	Expedientes de actas y dictámenes de cada sujeto obligado	Coordinación de Verificación y Seguimiento

5. MÉTODO DE CÁLCULO DEL RESULTADO:
RT = [(DRTEPE/DRTPA)-1]*100

6. META DEL INDICADOR 2021:
89%

7. SEMAFORIZACIÓN DEL RESULTADO:

SEMAFORIZACIÓN	CLAVE
RT MENOR A 25%	AMARILLO
RT MENOR A 80%	
RT MAYOR A 25%	
RT MAYOR A 80%	

L.A.P. GILBERTO GONZÁLEZ REQUÍEZ
COORDINACIÓN DE ADMINISTRACIÓN Y PROCEDIMIENTOS

SEGUNDO TRIMESTRE

EJERCICIO FISCAL 2022

8. PERIODICIDAD O FRECUENCIA DE MEDICIÓN: (MARCAR UNA CASILLA)

MENSUAL	TRIMESTRAL	SEMESTRAL	ANUAL	BIANUAL	TRIANUAL
		X			

9. MES DEL AÑO EN QUE SE REPORTA EL INDICADOR: (MARCAS LA(S) CASILLA(S)):

E	F	M	A	M	J	J	A	S	O	N	D
					X						

GLOSARIO DE TÉRMINOS:

NOTAS TÉCNICAS Y OBSERVACIONES:

RESPONSABLE DEL INDICADOR

NOMBRE FUNCIONARIO@	ÁREA DEL ITAIPBC
CHRISTIAN JESUS AGUAYO BECERRA	COORDINADOR DE VERIFICACIÓN Y SEGUIMIENTO


LIC. JESUS ALBERTO SANDOVAL FRANCO
RESPONSABLE DEL PROGRAMA

NOMBRE DEL INDICADOR:
Portales de Internet constituidos (A1.3.1/A1.3.2 PI)

1. ¿QUÉ MIDE EL INDICADOR?
Porcentaje de incremento de Portales de Internet constituidos con apego a la ley.

2. INTERPRETACIÓN O LECTURA:
SI EL RESULTADO DEL INDICADOR AUMENTA:
Se incrementa el porcentaje de portales de internet constituidos con apego a la Ley

3. DEFINICIÓN DEL RESULTADO Y VARIABLES DE LA FÓRMULA:

CLAVE VARIABLE	DESCRIPCIÓN	UNIDAD DE MEDIDA
PI	PORCENTAJE DE LOS PORTALES DE INTERNET CONSTITUIDOS CONFORME A LA LEY	PORCENTAJE
DPICP	DICTÁMENES DE PORTALES DE INTERNET CONSTITUIDOS CONFORME A LEY, EN EL PERÍODO EVALUADO	159
DPIEP	DICTÁMENES DE PORTALES DE INTERNET EVALUADOS EN EL PERÍODO	164

4. FUENTE DE DATOS DE LAS VARIABLES:

CLAVE VARIABLE	NOMBRE DEL REGISTRO, REPORTE O DOCUMENTO DONDE SE OBTIENE LA INFORMACIÓN DE LA VARIABLE	FUENTE DE DATOS:	CUÁL ES EL ÁREA ENCARGADA DE GENERAR O CONCENTRAR LA INFORMACIÓN EN LA DEPENDENCIA PARA ALIMENTAR LA VARIABLE
DPICP	Expedientes de actos y dictámenes de cada sujeto obligado	Padrón de sujetos obligados	Coordinación de Verificación y Seguimiento
DPIEP	Expedientes de actos y dictámenes de cada sujeto obligado	Padrón de sujetos obligados	Coordinación de Verificación y Seguimiento

5. MÉTODO DE CÁLCULO DEL RESULTADO:
 $PI = ((DPICP / DPIEP) - 1) * 100$

6. META DEL INDICADOR 2021: 95%

7. SEMAFORIZACIÓN DEL RESULTADO:

PI MENOR A 35%	AMARILLO
PI MENOR A 80%	
PI MAYOR A 35%	
PI MAYOR A 80%	


L.A.P. GILBERIO GONZÁLEZ URQUIDE
COORDINACIÓN DE ADMINISTRACIÓN Y PROCEDIMIENTOS
PROCEDIMIENTOS

SEGUNDO TRIMESTRE

EJERCICIO FISCAL 2022

8. PERIODICIDAD O FRECUENCIA DE MEDICIÓN: (MARCAR UNA CASILLA)

MENSUAL	TRIMESTRAL	SEMESTRAL	ANUAL	BIANUAL	TRIANUAL
		X			

9. MES DEL AÑO EN QUE SE REPORTA EL INDICADOR: (MARCAS LA(S) CASILLA(S)):

E	F	M	A	M	J	J	A	S	O	N	D
					X						X

GLOSARIO DE TÉRMINOS:

NOTAS TÉCNICAS Y OBSERVACIONES:

RESPONSABLE DEL INDICADOR	
NOMBRE FUNCIONARI@	ÁREA DEL ITAIPBC
CHRISTIAN JESUS AGUAYO BECERRA	COORDINADOR DE VERIFICACIÓN Y SEGUIMIENTO


LIC. JESUS ALBERTO SANDOVAL ERANCO
RESPONSABLE DEL PROGRAMA

NOMBRE DEL INDICADOR:
Brecha presupuestal (PROPÓSITO 2: BPA)

1. ¿QUÉ MIDE EL INDICADOR?
Diferencia porcentual entre el presupuesto solicitado y el presupuesto aprobado

2. INTERPRETACIÓN O LECTURA:
SI EL RESULTADO DEL INDICADOR AUMENTA:
Se incrementa la brecha presupuestal logrando un presupuesto porcentualmente menos apegado al solicitado.

3. DEFINICIÓN DEL RESULTADO Y VARIABLES DE LA FÓRMULA:

CLAVE VARIABLE	DESCRIPCIÓN	UNIDAD DE MEDIDA
BPA	DIFERENCIA PORCENTUAL ENTRE EL PRESUPUESTO SOLICITADO A LA SPF Y LO APROBADO POR EL CONGRESO	PORCENTAJE
PS	PRESUPUESTO SOLICITADO A LA SPF PARA EL EJERCICIO FISCAL	18'915,747.10
PA	PRESUPUESTO APROBADO POR EL CONGRESO PARA EL EJERCICIO FISCAL	15'303,735.00

4. FUENTE DE DATOS DE LAS VARIABLES:

FUENTE DE DATOS:	NOMBRE DEL SISTEMA REGISTRO, REPORTE O DOCUMENTO DONDE SE OBTIENE LA INFORMACIÓN DE LA VARIABLE	NOMBRE DEL SISTEMA INFORMATICO QUE GENERA EL REGISTRO, REPORTE O DOCUMENTO DE DONDE SE OBTIENE LA INFORMACIÓN DE LA VARIABLE	CUÁL ES EL ÁREA ENCARGADA DE GENERAR O CONCENTRAR LA INFORMACIÓN EN LA DEPENDENCIA PARA ALIMENTAR LA VARIABLE

5. MÉTODO DE CÁLCULO DEL RESULTADO: $BPA = [(PA/PS) - 1] * 100$ 81.00

6. META DEL INDICADOR 2021: 74%


7. SEMAFORIZACIÓN DEL RESULTADO:

AMARILLO		VERDE
BPA MENOR A _____	BPA MENOR A _____	BPA MAYOR A _____
BPA MAYOR A _____	BPA MAYOR A _____	BPA MAYOR A _____

SEGUNDO TRIMESTRE

EJERCICIO FISCAL 2022

L.A.P. GILBERTO GONZALEZ URQUIDEZ
COORDINACIÓN DE ADMINISTRACIÓN Y PROCEDIMIENTOS


LIC. JESUS ALBERTO SANDOVAL FRANCO
RESPONSABLE DEL PROGRAMA

8. PERIODICIDAD O FRECUENCIA DE MEDICIÓN: (MARCAR UNA CASILLA)

MENSUAL	TRIMESTRAL	SEMESTRAL	ANUAL	BIANUAL	TRIANUAL
			X		

9. MES DEL AÑO EN QUE SE REPORTA EL INDICADOR: MARCAS LA(S) CASILLA(S):

E	F	M	A	M	J	J	A	S	O	N	D
											X

GLOSARIO DE TÉRMINOS:

NOTAS TÉCNICAS Y OBSERVACIONES:

RESPONSABLE DEL INDICADOR	
NOMBRE FUNCIONARI@	ÁREA DEL ITAIPBC
GILBERTO GONZALEZ URQUIDEZ	COORDINADOR DE ADMINISTRACIÓN Y PROCEDIMIENTOS

NOMBRE DEL INDICADOR:
Comportamiento de la Brecha Presupuestal (C2.1 CBPSA)

1. ¿QUÉ MIDE EL INDICADOR?
Diferencia porcentual entre el presupuesto solicitado y el presupuesto aprobado

2. INTERPRETACIÓN O LECTURA:
SI EL RESULTADO DEL INDICADOR AUMENTA:
Se incrementa la brecha presupuestal logrando un presupuesto porcentualmente menos apegado al solicitado.

3. DEFINICIÓN DEL RESULTADO Y VARIABLES DE LA FÓRMULA:

CLAVE VARIABLE	DESCRIPCIÓN	UNIDAD DE MEDIDA
CBPSA	DIFERENCIA PORCENTUAL ENTRE LAS BRECHAS PRESUPUESTALES DE UN EJERCICIO FISCAL VS. EL ANTERIOR	PORCENTAJE
BPA	BRECHA PRESUPUESTAL DEL EJERCICIO FISCAL ANTERIOR AL EVALUADO	0.989999785
BPE	BRECHA PRESUPUESTAL DEL EJERCICIO FISCAL EVALUADO	1.226021599

4. FUENTE DE DATOS DE LAS VARIABLES:

FUENTE DE DATOS:	DESCRIPCIÓN
NOMBRE DEL REGISTRO, REPORTE O DOCUMENTO DONDE SE OBTIENE LA INFORMACIÓN DE LA VARIABLE	CUÁL ES EL ÁREA ENCARGADA DE GENERAR O CONCENTRAR LA INFORMACIÓN EN LA DEPENDENCIA PARA ALIMENTAR LA VARIABLE

5. MÉTODO DE CÁLCULO DEL RESULTADO:
 $CBPSA = \frac{BPE}{BPA} - 1 \cdot 100$ 98.76

6. META DEL INDICADOR 2021: 74%

7. SEMAFORIZACIÓN DEL RESULTADO:

SEMAFORIZACIÓN	VALOR
CBPSA MENOR A _____	AMARILLO
CBPSA MENOR A _____	CBPSA MENOR A _____
CBPSA MAYOR A _____	CBPSA MAYOR A _____

L.A.P. GILBERTO GONZÁLEZ URQUIDEZ
 COORDINACIÓN DE ADMINISTRACIÓN Y PROCEDIMIENTOS


 LIC. JESÚS ALBERTO SANDOVAL FRANCO
 RESPONSABLE DEL PROGRAMA

8. PERIODICIDAD O FRECUENCIA DE MEDICIÓN: (MARCAR UNA CASILLA)

MENSUAL	TRIMESTRAL	SEMESTRAL	ANUAL	BIANUAL	TRIANUAL
			X		

9. MES DEL AÑO EN QUE SE REPORTA EL INDICADOR: MARCAS LA(S) CASILLA(S):

E	F	M	A	M	J	J	A	S	O	N	D
											X

GLOSARIO DE TÉRMINOS:

NOTAS TÉCNICAS Y OBSERVACIONES:

RESPONSABLE DEL INDICADOR

NOMBRE FUNCIONARI@	ÁREA DEL ITAIPBC
GILBERTO GONZÁLEZ URQUIDEZ	COORDINADOR DE ADMINISTRACIÓN Y PROCEDIMIENTOS

NOMBRE DEL INDICADOR:
Institucionalización del PDI y POA's en procesos operativos: (C2.2/Pv2.2.3 IPPPO)

1. ¿QUÉ MIDE EL INDICADOR? Grado en que el Plan de Desarrollo Institucional y los Programas Operativos Anuales se encuentran reflejados en los procesos operativos del Instituto

2. INTERPRETACIÓN O LECTURA:
SI EL RESULTADO DEL INDICADOR AUMENTA:
Se incrementa el grado en que el PDI y los POA's se encuentran reflejados en los procesos operativos.

3. DEFINICIÓN DEL RESULTADO Y VARIABLES DE LA FÓRMULA:

CLAVE VARIABLE	DESCRIPCIÓN	UNIDAD DE MEDIDA
IPPPO	GRADO EN QUE EL PDI Y LOS POA'S SE ENCUENTRAN REFLEJADOS EN LOS PROCESOS OPERATIVOS DEL INSTITUTO	PORCENTAJE
PI	PROCESOS DEL ITAIPBC	CANTIDAD DE PROCESOS
PMPI	PROCESOS ESTABLECIDOS EN MANUAL DE PROCESOS DEL ITAIPBC QUE ESTÁN DE ACUERDO AL PDI Y LOS POA'S	CANTIDAD DE PROCESOS

4. FUENTE DE DATOS DE LAS VARIABLES:

CLAVE VARIABLE	FUENTE DE DATOS:	CUAL ES EL ÁREA ENCARGADA DE GENERAR O CONCENTRAR LA INFORMACIÓN EN LA VARIABLE
PI	NOMBRE DEL REGISTRO, REPORTE O DOCUMENTO DONDE SE OBTIENE LA INFORMACIÓN DE LA VARIABLE	Órgano interno de Control
PMPI	Norma Administrativa (donde se incluya el Manual de procesos) del ITAIPBC	Órgano interno de Control

5. MÉTODO DE CÁLCULO DEL RESULTADO: $IPPPO = (PMPI / PI) * 100$

6. META DEL INDICADOR 2021: Para lo cual tenemos IPPPO=(6/12)*100 obteniéndose un 75%

7. SEMAFORIZACIÓN DEL RESULTADO:

SEMAFORIZACIÓN	INDICADOR
AMARILLO	IPPPO MENOR A 90%
VERDE	IPPPO MAYOR A 90%

SEGUNDO TRIMESTRE

EJERCICIO FISCAL 2022

8. PERIODICIDAD O FRECUENCIA DE MEDICIÓN: (MARCAR UNA CASILLA)

MENSUAL	TRIMESTRAL	SEMESTRAL	ANUAL	BIANUAL	TRIANUAL
	X				

9. MES DEL AÑO EN QUE SE REPORTA EL INDICADOR: MARCAS LA(S) CASILLA(S):

E	F	M	A	M	J	J	A	S	O	N	D


GLOSARIO DE TÉRMINOS:


NOTAS TÉCNICAS Y OBSERVACIONES:

LOS PROGRAMAS OPERATIVOS ANUALES (POA'S) DEL ITAIPBC, SE RELACIONAN POR SEPARADO CADA TRIMESTRE, INFORMÁNDOSE DE IGUAL MANERA LOS AVANCES.

RESPONSABLE DEL INDICADOR

NOMBRE FUNCIONARI@	ÁREA DEL ITAIPBC
vacante	TITULAR DEL ÓRGANO INTERNO DE CONTROL


L.A.P. GILBERTO GONZALEZ URQUIDE
COORDINACIÓN DE ADMINISTRACIÓN Y PROCEDIMIENTOS
PROCEDIMIENTOS


LIC. JESUS ALBERTO SANDOVAL FRANCO
RESPONSABLE DEL PROGRAMA

NOMBRE DEL INDICADOR:
Incremento Presupuestal Anual (A2.1.2. IPA)

1. ¿QUÉ MIDE EL INDICADOR? Incremento porcentual del presupuesto aprobado del año evaluado vs el aprobado para el año anterior (en términos nominales)

2. INTERPRETACIÓN O LECTURA:
SI EL RESULTADO DEL INDICADOR AUMENTA: Se incrementa el presupuesto aprobado del año evaluado en relación al presupuesto aprobado en el año anterior.

3. DEFINICIÓN DEL RESULTADO Y VARIABLES DE LA FÓRMULA:

CLAVE VARIABLE	DESCRIPCIÓN	UNIDAD DE MEDIDA
IPA	INCREMENTO PORCENTUAL DEL PRESUPUESTO APROBADO DEL AÑO EVALUADO VS. EL APROBADO PARA EL AÑO ANTERIOR (EN TÉRMINOS NOMINALES)	9.25%
PAA	PRESUPUESTO APROBADO POR EL CONGRESO PARA EL AÑO ANTERIOR AL EVALUADO	13.888.308.00
PAE	PRESUPUESTO APROBADO POR EL CONGRESO PARA EL AÑO EVALUADO	15.303.735.00

4. FUENTE DE DATOS DE LAS VARIABLES:

CLAVE VARIABLE	FUENTE DE DATOS:	CUÁL ES EL ÁREA ENCARGADA DE GENERAR O CONCENTRAR LA INFORMACIÓN EN LA DEPENDENCIA PARA ALIMENTAR LA VARIABLE
	NOMBRE DEL REGISTRO, REPORTE O DOCUMENTO DONDE SE OBTIENE LA INFORMACIÓN DE LA VARIABLE	CUÁL ES EL ÁREA ENCARGADA DE GENERAR O CONCENTRAR LA INFORMACIÓN EN LA DEPENDENCIA PARA ALIMENTAR LA VARIABLE

5. MÉTODO DE CÁLCULO DEL RESULTADO: $IPA = (PAE/PAA) * 100$

6. META DEL INDICADOR 2021: -10%

7. SEMAFORIZACIÓN DEL RESULTADO:

IPAMENORA	AMARILLO	IPAMAYORA
IPAMENORA		IPAMAYORA

L.A.P. GILBERTO GONZALEZ URQUIDEZ
COORDINACIÓN DE ADMINISTRACIÓN Y PROCEDIMIENTOS

PRIMER TRIMESTRE

EJERCICIO FISCAL 2022

8. PERIODICIDAD O FRECUENCIA DE MEDICIÓN: (MARCAR UNA CASILLA)

MENSUAL	TRIMESTRAL	SEMESTRAL	ANUAL	BIANUAL	TRIANUAL
		X			

9. MES DEL AÑO EN QUE SE REPORTA EL INDICADOR: MARCAS LA(S) CASILLA(S):

E	F	M	A	M	J	J	A	S	O	N	D
											X

GLOSARIO DE TÉRMINOS:

NOTAS TÉCNICAS Y OBSERVACIONES:

RESPONSABLE DEL INDICADOR	
NOMBRE FUNCIONARI@	ÁREA DEL ITAIPBC
GILBERTO GONZALEZ URQUIDEZ	COORDINADOR DE ADMINISTRACIÓN Y PROCEDIMIENTOS

LIC. JESUS ALBERTO SANDOVAL FRANCO
RESPONSABLE DEL PROGRAMA

NOMBRE DEL INDICADOR:
Implementación de Sistemas Informáticos (A2.2.2 ISI)

1. ¿QUÉ MIDE EL INDICADOR? Porcentaje de sistemas informáticos implementados vs sistemas informáticos requeridos (basado en un plan de informática: hardware y software)

2. INTERPRETACIÓN O LECTURA:
SI EL RESULTADO DEL INDICADOR AUMENTA: Se incrementa la cobertura de sistemas informáticos requeridos del ITAIPBC

3. DEFINICIÓN DEL RESULTADO Y VARIABLES DE LA FÓRMULA:

CLAVE VARIABLE	DESCRIPCIÓN	UNIDAD DE MEDIDA
ISI	PORCENTAJE DE SISTEMAS INFORMÁTICOS IMPLEMENTADOS VS. SISTEMAS INFORMÁTICOS REQUERIDOS	PORCENTAJE
SIR	NÚMERO TOTAL DE SISTEMAS INFORMÁTICOS QUE EL ITAIPBC REQUIERE EN EL PERÍODO EVALUADO	1
SII	NÚMERO DE SISTEMAS INFORMÁTICOS QUE EL ITAIPBC TIENE IMPLEMENTADOS EN EL PERÍODO EVALUADO, DE LOS QUE REQUIERE	1

4. FUENTE DE DATOS DE LAS VARIABLES:

CLAVE VARIABLE	FUENTE DE DATOS:	CUÁL ES EL ÁREA ENCARGADA DE GENERAR O CONCENTRAR LA INFORMACIÓN EN LA VARIABLE
	NOMBRE DEL SISTEMA INFORMÁTICO QUE GENERA EL REGISTRO, REPORTE O DOCUMENTO DONDE SE OBTIENE LA INFORMACIÓN DE LA VARIABLE	CUÁL ES EL ÁREA ENCARGADA DE GENERAR O CONCENTRAR LA INFORMACIÓN EN LA VARIABLE

5. MÉTODO DE CÁLCULO DEL RESULTADO: $ISI = (SII/SIR) * 100$

6. META DEL INDICADOR 2021: Para lo cual tenemos que $ISI = (1/1) * 100$ obteniéndose un **100%**

7. SEMAFORIZACIÓN DEL RESULTADO:

SEMAFORO	CRITERIO
VERDE	ISI MENOR A 25%
AMARILLO	ISI MENOR A 60%
ROJO	ISI MAYOR A 25%
	ISI MAYOR A 60%

L.A.P. GILBERTO GONZALEZ URQUIDEZ
COORDINACIÓN DE ADMINISTRACIÓN Y PROCEDIMIENTOS

SEGUNDO TRIMESTRE

EJERCICIO FISCAL 2022

8. PERIODICIDAD O FRECUENCIA DE MEDICIÓN: (MARCAR UNA CASILLA)

MENSUAL	TRIMESTRAL	SEMESTRAL	ANUAL	BIANUAL	TRIANUAL
	X				

9. MES DEL AÑO EN QUE SE REPORTA EL INDICADOR: MARCAS LA(S) CASILLA(S):

E	F	M	A	M	J	J	A	S	O	N	D
			X	X	X						

GLOSARIO DE TÉRMINOS:

NOTAS TÉCNICAS Y OBSERVACIONES:

RESPONSABLE DEL INDICADOR

NOMBRE FUNCIONARI@	ÁREA DEL ITAIPBC
GILBERTO GONZALEZ URQUIDEZ	COORDINADOR DE ADMINISTRACIÓN Y PROCEDIMIENTOS


LIC. JESUS ALBERTO SANDOVAL FRANCO
RESPONSABLE DEL PROGRAMA

NOMBRE DEL INDICADOR:
Infraestructura de Tecnología de Información y Comunicación (Py2.2.2 ITIC)

1. ¿QUÉ MIDE EL INDICADOR? Porcentaje de infraestructura de TIC instalada vs requerida (basado en un plan de informática: hardware y software)

2. INTERPRETACIÓN O LECTURA:
SI EL RESULTADO DEL INDICADOR AUMENTA: Se incrementa la cobertura de infraestructura de TIC requerida por el ITAIPBC.

3. DEFINICIÓN DEL RESULTADO Y VARIABLES DE LA FÓRMULA:

CLAVE VARIABLE	DESCRIPCIÓN	UNIDAD DE MEDIDA
ITIC	PORCENTAJE DE INFRAESTRUCTURA DE TIC INSTALADA VS. REQUERIDA	PORCENTAJE
ITICR	INFRAESTRUCTURA DE TIC QUE EL ITAIPBC REQUIERE EN EL PERÍODO EVALUADO	30
ITICI	INFRAESTRUCTURA DE TIC QUE EL ITAIPBC TIENE INSTALADA EN EL PERÍODO EVALUADO	70

4. FUENTE DE DATOS DE LAS VARIABLES:

CLAVE VARIABLE	FUENTE DE DATOS:	CUÁL ES EL ÁREA ENCARGADA DE GENERAR O CONCENTRAR LA INFORMACIÓN EN LA DEPENDENCIA PARA ALIMENTAR LA VARIABLE
	NOMBRE DEL REGISTRO, REPORTE O DOCUMENTO DONDE SE OBTIENE LA INFORMACIÓN DE LA VARIABLE	CUÁL ES EL ÁREA ENCARGADA DE GENERAR O CONCENTRAR LA INFORMACIÓN EN LA DEPENDENCIA PARA ALIMENTAR LA VARIABLE

5. MÉTODO DE CÁLCULO DEL RESULTADO:
ITIC=(ITICI/ITICR)*100

6. META DEL INDICADOR 2021 233.33
Para lo cual tenemos $ITIC = (I/J) * 100$ obteniéndose un **100%**

7. SEMAFORIZACIÓN DEL RESULTADO:

SEMAFORIZADO	AMARILLO
ITIC MENOR A 25%	ITIC MENOR A 60%
	ITIC MAYOR A 25%
	ITIC MAYOR A 60%

X

L.A.P. GILBERTO GONZÁLEZ URQUIDEZ
COORDINACIÓN DE ADMINISTRACIÓN Y PROCEDIMIENTOS


LIC. JESÚS ALBERTO SANDOVAL-FRANCO
RESPONSABLE DEL PROGRAMA

SEGUNDO TRIMESTRE

EJERCICIO FISCAL 2022

8. PERIODICIDAD O FRECUENCIA DE MEDICIÓN: (MARCAR UNA CASILLA)

MENSUAL	TRIMESTRAL	SEMESTRAL	ANUAL	BIANUAL	TRIANUAL
	X				

9. MES DEL AÑO EN QUE SE REPORTA EL INDICADOR: MARCAS LA(S) CASILLA(S):

E	F	M	A	M	J	J	A	S	O	N	D
			X	X	X						

GLOSARIO DE TÉRMINOS:

NOTAS TÉCNICAS Y OBSERVACIONES:

EN CUANTO A INFRAESTRUCTURA REQUERIDA, SE REQUIERE DEL 100 % DE INFRAESTRUCTURA INMOBILIARIA (EDIFICIOS PROPIOS), YA QUE EL INSTITUTO DESDE SU CREACION A OPERADO CON EDIFICIOS RENTADOS, TANTO EN TIJUANA COMO EN MEXICALI; ELEVANDOSE CADA VEZ MAS LOS COSTOS POR ESTE CONCEPTO Y SIENDO INSUFICIENTE EL PRESUPUESTO APROBADO.

RESPONSABLE DEL INDICADOR

NOMBRE FUNCIONARIO: AREA DEL ITAIPBC

GILBERTO GONZALEZ URQUIDEZ
COORDINADOR DE ADMINISTRACIÓN Y PROCEDIMIENTOS

NOMBRE DEL INDICADOR:
Sistema de evaluación y seguimiento del Instituto (Py2.2.4 AII)

1. ¿QUÉ MIDE EL INDICADOR? El avance de los indicadores del Instituto

2. INTERPRETACIÓN O LECTURA DEL INDICADOR AUMENTA:
Se incrementa el avance de los indicadores del Instituto.

3. DEFINICIÓN DEL RESULTADO Y VARIABLES DE LA FÓRMULA:

CLAVE VARIABLE	DESCRIPCIÓN	UNIDAD DE MEDIDA
AII	PORCENTAJE DE AVANCE DE LOS INDICADORES	PORCENTAJE
SAPIS	SUMA DE AVANCES PORCENTUALES DE LOS INDICADORES DEL SISTEMA	1800
CIS	CANTIDAD DE INDICADORES DEL SISTEMA	18

4. FUENTE DE DATOS DE LAS VARIABLES:

CLAVE VARIABLE	FUENTE DE DATOS:	CUÁL ES EL ÁREA ENCARGADA DE GENERAR O CONCENTRAR LA INFORMACIÓN EN LA DEPENDENCIA PARA ALIMENTAR LA VARIABLE
SAPIS	Reportes de seguimiento del sistema que se utilice para registrar el avance de los indicadores	Cada responsable de indicador reporta avances a sus indicadores y la variable la determina el Órgano Interno de Control
CIS	Reportes de seguimiento del sistema que se utilice para registrar el avance de los indicadores	Órgano Interno de Control

5. MÉTODO DE CÁLCULO DEL RESULTADO: AII= SAPIS/CIS 100%

6. META DEL INDICADOR 2021:

7. SEMAFORIZACIÓN DEL RESULTADO:

SEMAFORADO	DESCRIPCIÓN
AMARILLO	AII MENOR A 90%
VERDE	AII MAYOR A 90%

SEGUNDO TRIMESTRE

EJERCICIO FISCAL 2022

X

8. PERIODICIDAD O FRECUENCIA DE MEDICIÓN: (MARCAR UNA CASILLA)

MENSUAL	TRIMESTRAL	SEMIESTRAL	ANUAL	BIANUAL	TRIANUAL
	X				

9. MES DEL AÑO EN QUE SE REPORTA EL INDICADOR: MARCAS LA(S) CASILLA(S):


E	F	M	A	M	J	J	A	S	O	N	D
		X	X	X	X						

GLOSARIO DE TÉRMINOS:

NOTAS TÉCNICAS Y OBSERVACIONES:

RESPONSABLE DEL INDICADOR

NOMBRE FUNCIONARI@	ÁREA DEL ITAIPBC
VACANTE	TITULAR DEL ÓRGANO INTERNO DE CONTROL



LIC. JESÚS ALBERTO SANDOVAL FRANCO
RESPONSABLE DEL PROGRAMA



L.A.P. GUERRERO ALBERTO SANDOVAL FRANCO
COORDINACIÓN DE ADMINISTRACIÓN Y PROCEDIMIENTOS